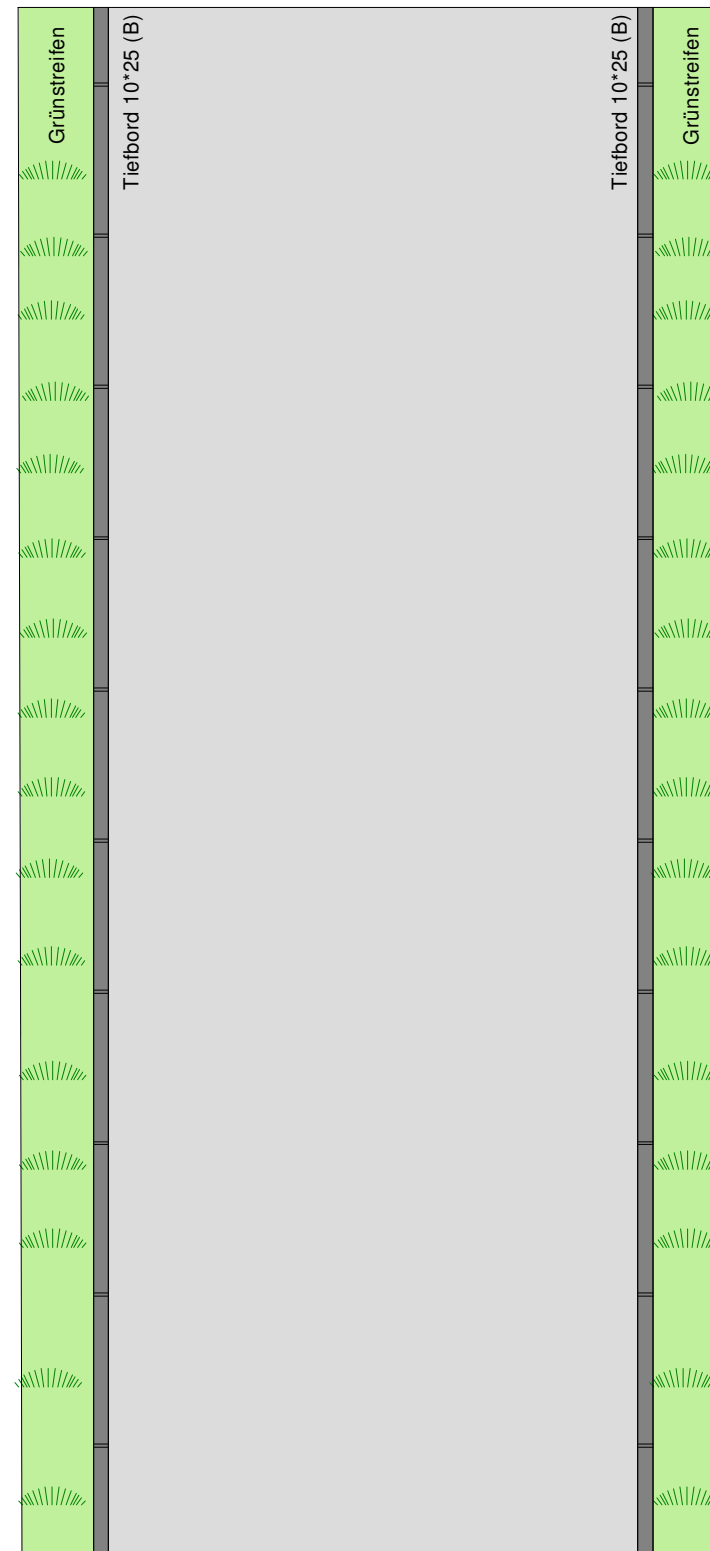
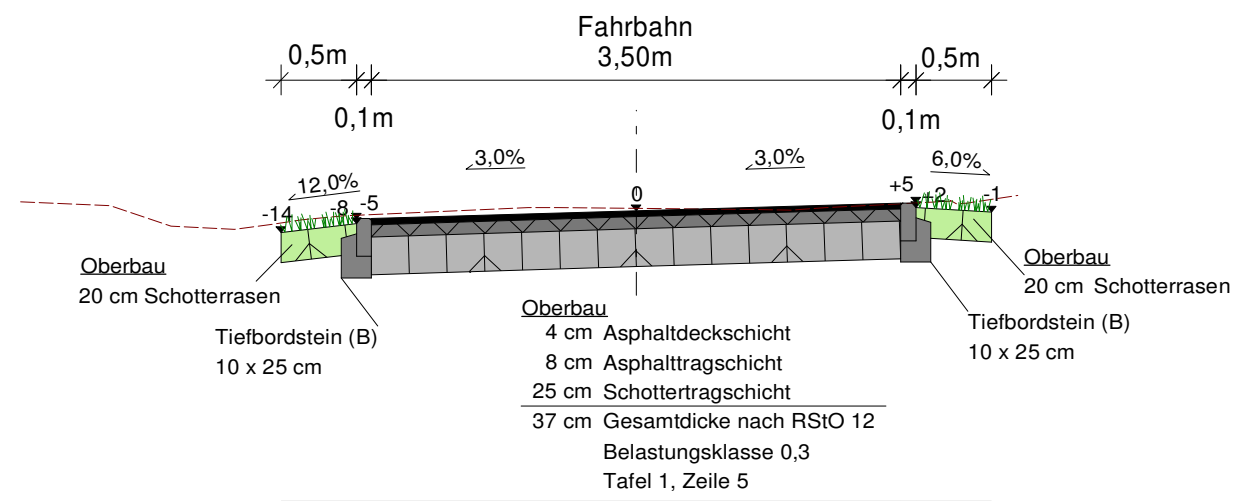


Variante 1: Befestigung mit Betonsteinpflaster Pflaster



Variante 2: Befestigung mit Asphalt

Hinweise:

- Richtlinien /
Vorschriften
- RStO 12
- RAS 06
- ZTV Asphalt StB 07
- ZTV SoB StB 04/07

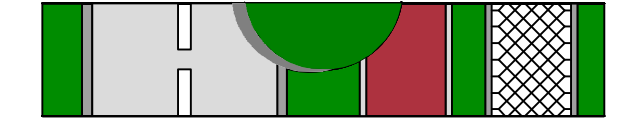
Mehr- oder Minderdicken RStO 12 (Tab. 7)

- +5 - Frosteinwirkung - Zone II
±0 - keine besonderen Klimaeinwirkungen
±0 - kein Grund- und Schichtenwasser bis 1,5m unter Planum
±0 - Lage der Gradiente (Geländehöhe bis Damm < 2,0m)
±0 - Entwässerung der Fahrbahn über Mulden

Belastungsklasse 0,3, Frostempfindlichkeitsklasse F1

5				
4				
3				
2				
1				
Nr.	Art der Änderung	Datum	Name	Unterschrift

Haßmann & Kaula




Beratung-Planung-Bauleitung

Planungs- und Ingenieurbüro für Straßen- und Tiefbau
Im Bogen 5, 14471 Potsdam, Tel.: 0331/ 98253-0, Fax: 0331/ 98253-10, e-mail: info@hassmann-kaula.de

	Datum	Zeichen
bearbeitet :	20.09.2021	Gerhardt
gezeichnet :	20.09.2021	Gerhardt
geprüft :		gez. Haßmann

Vermessung:
Steinbrecher u. Partner Ingenieurgesellschaft mbH
Niederlassung Rathenow
Vor dem Mühlentor 1, 14712 Rathenow
Telefon 03222 10314-00, Fax 03222 10314-26, e-mail rat@ispnet.de

gemessen :	01.2021
Lagesystem :	ETRS 89
Höhensystem :	DHHN 2016



Amt Neustadt (Dosse)

16845 Neustadt (Dosse), Bahnhofstraße 6

Entwurfsplanung
Amt Neustadt (Dosse), Gemeinde Dreetz
Straßenbau Waldsiedlung entlang der
Häuser 4a bis 10d (Bereich Betonfahrbahn)

Unterlage :	6
Blatt-Nr. :	1
Reg.-Nr.:	042021-006-2
Maße :	297 mm x 590 mm

Regelquerschnitte Varianten

Maßstab : 1 : 50

	Datum	Name	Unterschrift
geprüft :			

Freigabevermerk :

Prüfvermerk :

Neustadt (Dosse),

Neustadt (Dosse),